



Sociedade  
Brasileira de  
**PATOLOGIA**

# O PATOLOGISTA

Uma publicação trimestral da Sociedade Brasileira de Patologia (SBP) ISSN 1807-1740 Edição JAN/FEV/MAR 2025

**159**

## Novos projetos da SBP

Conheça os objetivos e propósitos do SBP Inspira e do SBP Digital, projetos criados pela atual gestão com foco na graduação e prática diagnóstica com lâminas digitalizadas



**PÁG. 08**

### **Pingue-pongue**

Presidente da SBP para o biênio 2025-2026, Dr. Gerônimo Jr.

**PÁG. 10**

### **Anatomia do Patologista**

40 anos de patologia e docência da Profa. Dra. Helenice Gobbi

**PÁG. 12**

### **Especial**

Estudantes à frente das Ligas de Patologia filiadas à SBP

## Nesta Edição

04

**Gestão 2025-2026**

Conheça todas as pessoas que integram a nova gestão

06

**Capa**

Os objetivos dos novos projetos SBP Inspira e do SBP Digital

08

**Pingue-pongue**

Dr. Gerônimo Jr. comenta sobre o planejamento estratégico da SBP

10

**Anatomia do Patologista**

Conheça a carreira inspiradora da Profa. Dra. Helenice Gobbi

12

**Especial**

Estudantes falam dos benefícios em participar de uma liga de patologia

14

**Giro da SBP**

Projeto SBP Online já impactou mais de 11 mil pessoas

## Editorial

É com grande honra, responsabilidade e entusiasmo que assumo, junto com a nossa equipe, a coordenação do Departamento de Comunicação da SBP para o biênio 2025-2026. Nossa missão será continuar com o fortalecimento da patologia no Brasil, dentro e fora do meio médico, promovendo a valorização do nosso trabalho e aproximando ainda mais a SBP de seus associados e da sociedade.

Minha trajetória na SBP começou em 2022 quando fui convidada para fazer parte da equipe da Comunicação pela então coordenadora, Dra. Gerusa Biagione Tiburzio, na gestão da Dra. Katia Ramos Moreira Leite. Desde então, venho acompanhando de perto o impacto do trabalho associativo e a importância de uma comunicação bem estruturada para fortalecer nossa especialidade.

Agora, encaro um novo desafio, que aceitei com muita responsabilidade e entusiasmo, inspirada pelo convite do Dr. Gerônimo Jr., atual presidente. Sua liderança e visão foram fundamentais para que eu me sentisse motivada a assumir essa missão. Foi com cuidado, incentivo e compromisso com a valorização da patologia que ele me fez o convite, reforçando a importância do nosso trabalho e da comunicação dentro da Sociedade.

Sabemos que a comunicação de uma entidade tão importante como a nossa não pode ser construída de forma isolada. Por isso, contamos com uma equipe de assessores escolhidos especialmente para fortalecer a comunicação, além do apoio fundamental de todos os setores da SBP, garantindo que nossa voz seja cada vez mais forte.

Mesmo com nossas rotinas intensas na patologia diagnóstica, ensino e pesquisa, entendemos que a comunicação é essencial para o futuro da especialidade e, por isso, encontramos tempo para nos dedicar a essa missão. Assumo este desafio com entusiasmo e comprometimento, sabendo que ninguém constrói nada sozinho. Por isso, convido todos vocês a se unirem a nós nessa jornada, pois nosso propósito é maior: fortalecer a patologia, valorizar nossos profissionais e garantir um futuro mais sólido para nossa especialidade.

Juntos, podemos transformar a maneira como nos conectamos com nossos colegas, parceiros e a sociedade, consolidando o patologista no centro das discussões sobre saúde e inovação. Boa leitura!



**Dra. Gisele Lumy Iguma**  
Diretora de Comunicação

## Expediente

**Diretoria Executiva (2025-2026)**

**Presidente:** Raimundo Gerônimo da Silva Júnior (PI)  
**Vice-Presidente p/ Assuntos Acadêmicos:** Marina De Brot (SP)  
**Vice-Presidente p/ Assuntos Profissionais:** Emílio Augusto Campos Pereira de Assis (MG)  
**Secretário-Geral:** Bilal Ramez Bakri (SP)  
**Secretário Adjunto:** Felipe D'Almeida Costa (SP)  
**Tesoureiro:** Pedro Castro Soares (SP)  
**Tesoureiro Adjunto:** Carlos Augusto Moreira Silva (PA)

**Departamentos**

**Científico:** Daniel Abensur Athanazio (BA)  
**Comunicação Social:** Gisele Lumy Iguma (MS)  
**Controle de Qualidade:** Larissa Cardoso

**Marinho (GO)**

**Defesa Profissional:** Carlos Augusto Moreira Silva (PA)  
**Ensino:** Ângela Flávia Logullo Waitzberg (SP)  
**Especialidades:** Igor Campos da Silva (BA)  
**Informática:** Fábio Daniel Molinari (SP)  
**Relações Internacionais:** Luciana Schultz Amorim (SP)

**Conselho Fiscal**

Cleto Dantas Nogueira (CE), Gustavo Ribeiro Falcão (MS) e Ivan Tadeu Rebouças (SP)

**Suplente**

Jefferson Crespigio (PR)

**Conselho Consultivo**

Clóvis Klock (RS), Katia Ramos Moreira Leite (SP) e Fernando Augusto Soares (SP)

**Comissão de Título de Especialista**

Daniel Abensur Athanazio (BA), Carlos Thadeu Schmidt Cerski (RS), Christiana de Freitas Vinhas Carvalho (BA), Humberto Carvalho Carneiro (SP), José Cândido Caldeira Xavier Júnior (SP), Ruana Moura Rocha (SP), Tatiane Neotti (PA) e Vitor Ribeiro Paes (SP).

**O Patologista**

**Editora Responsável:** Gisele Lumy Iguma  
**Conselho Editorial:** Gisele Lumy Iguma, Ana Carolina Moraes Brandão Rodrigues, Aline

Caldart Tregnago, Bruna Cunha Zaidan, Ivana de Menezes, Izabella Novo Finatti Cerci, Leonardo Romaniello Gama de Oliveira e Monique Freire dos Reis e Raimundo Gerônimo da Silva Júnior  
**Jornalista Responsável:** Roberto Souza (Mtb 11.408)  
**Edição:** Madson de Moraes  
**Reportagem:** RS Health  
**Assessoria de Comunicação:** RS Health  
**Revisão Ortográfica:** Joice Costa  
**Projeto Gráfico:** Guilherme de Lima  
**Diagramação:** RS Health  
**Tiragem:** 3 mil exemplares  
**Impressão:** Impressograf

# Carta do Presidente

Minha trajetória na Sociedade Brasileira de Patologia (SBP) teve início durante a primeira gestão do Dr. Clóvis Klock, quando fui convidado por ele, em 2018, para integrar o Departamento de Comunicação. Desde então, venho participando ativamente das atividades da SBP, acompanhando e contribuindo com sua evolução. Hoje, assumo a presidência com um profundo senso de responsabilidade. Primeiro, pela honra de suceder o Dr. Clóvis, cuja gestão será sempre lembrada pela dedicação, visão estratégica e compromisso com a nossa especialidade. Segundo, pelos desafios inerentes à anatomia patológica, que exigem inovação contínua e excelência na prática profissional.

Liderar a SBP não era um plano previamente traçado, mas, ao longo dos últimos anos, minha atuação em diferentes frentes dentro da entidade me permitiu testemunhar o trabalho incansável de colegas comprometidos com o fortalecimento da especialidade e o apoio aos nossos associados. Inspirado por esses exemplos de dedicação, aceitei este desafio, motivado pela mesma paixão que sempre guiou minha trajetória na patologia.

Minha relação com a especialidade começou ainda na graduação em Medicina na Universidade Federal do Piauí (UFPI), onde atuei como monitor da disciplina por vários anos. Durante esse período, também fui macroscopista no serviço de patologia dirigido por meu pai, que, assim como eu, escolheu essa profissão. Desde então, a patologia tem sido o eixo central da minha carreira, uma paixão que se renova a cada dia e que hoje me traz a oportunidade de contribuir ainda mais para o desenvolvimento da nossa Sociedade.

Um dos pilares da minha gestão será a proximidade com aqueles que fazem parte deste trabalho. Desde já, tenho estabelecido diálogos com os diversos setores da SBP, ouvindo desafios, acolhendo sugestões e alinhando estratégias de forma conjunta. Essa é uma diretriz que trago da minha experiência como gestor de laboratório: reconhecer a importância da força do time e compreender que o êxito de uma instituição resulta do esforço coletivo.

Acredito que uma gestão eficaz se constrói por meio do diálogo, da escuta ativa e da colaboração. Somente assim será possível compreender as dificuldades, promover soluções compartilhadas e fortalecer o compromisso de todos com o planejamento estratégico da entidade. Meu compromisso é garantir que as metas estabelecidas sejam atingidas de forma estruturada e eficiente, assegurando o crescimento contínuo da SBP e o aprimoramento da patologia no Brasil.

A SBP é um patrimônio coletivo. Conto com a participação de todos para, juntos, darmos continuidade ao trabalho de excelência que tem marcado a trajetória da nossa Sociedade. Boa leitura!

**Dr. Raimundo Gerônimo da Silva Júnior**



## AGENDA

### SBP NA ESTRADA ESPECIALIDADES PROGRAMA-SE!

#### ABRIL

26/4  
Patologia  
Gastrointestinal  
Fortaleza (CE)

19 e 20/9  
Patologia Mamária  
Manaus (AM)

#### MAIO

23 e 24/5  
Patologia Mamária  
Recife (PE)

#### OUTUBRO/ NOVEMBRO

31/10 e 1/11  
Patologia Mamária  
Goiania (GO)

#### AGOSTO

8 e 9/8  
Patologia Mamária  
Curitiba (PR)

29/11  
Patologia  
Gastrointestinal  
Vitória (ES)

#### SETEMBRO

13/9  
Patologia  
Gastrointestinal  
Rio de Janeiro (RJ)

\*Programação sujeita à  
alterações sem aviso prévio



Confira todos  
os eventos em  
nosso site!

<http://www.sbp.org.br/eventos/>



# Conheça todos os integrantes da gestão 2025-2026 da SBP

## DIRETORIA EXECUTIVA

### Presidente



Raimundo Gerônimo da Silva Júnior

### Vice-Presidente p/ Assuntos Acadêmicos



Marina De Brot

### Vice-Presidente p/ Assuntos Profissionais



Emilio Augusto Campos Pereira de Assis

### Secretário-Geral



Bilal Ramez Bakri

### Secretário Adjunto



Felipe D'Almeida Costa

### Tesoureiro



Pedro Castro Soares

### Tesoureiro-Adjunto



Carlos Augusto Moreira Silva

## DEPARTAMENTOS

### Científico



Daniel Abensur Athanazio

## Defesa Profissional



Carlos Augusto Moreira Silva

## Comunicação Social



Gisele Lumy Iguma (coordenadora)



Ana Carolina Moraes Brandão Rodrigues



Aline Caldart Tregnago



Bruna Cunha Zaidan



Ivana de Menezes



Izabella Novo Finatti Cerci



Leonardo Romaniello Gama de Oliveira



Monique Freire dos Reis

## Informática



Fábio Daniel Molinari

## Ensino



Angela Flavia Logullo Waitzberg

## Especialidades



Igor Campos da Silva (coordenador)



Lidiane Vieira Marins



Karla Calaça Kabbach Prigenzi

## Relações Internacionais



Luciana Schultz Amorim (coordenadora)



Fábio Rocha Fernandes Távora



Leonardo Lordello

## Controle de Qualidade



Larissa Cardoso Marinho

## FÓRUM DE ENSINO

### Coordenação Geral



Geraldo Brasileiro Filho

## Material Instrucional



Fabiana Toledo Bueno Pereira



Juliana Melo

## Metacognição



Denis Masashi Sugita

## Bases Pedagógicas



Luiz Carlos de Lima Ferreira

## Avaliação do ensino-aprendizagem



Sydney Leão

## CONSELHO FISCAL



Cleto Dantas Nogueira



Gustavo Ribeiro Falcão



Ivan Tadeu Rebouças



Jefferson Crespigio (suplente)



**Conselho Consultivo**



Clóvis Klock



Katia Ramos Moreira Leite



Fernando Augusto Soares

**ASSESSORIAS ESPECIAIS**

**AMB/CFM**



Elias Fernando Miziara

**ANS/SUS**



Francine Hehn de Oliveira

**CNRM**



Louise De Brot

**Graduação**



Geraldo Brasileiro Filho

**Ligas Acadêmicas**



Juliana Arôxa Pereira Barbosa

**Representantes dos residentes**



Caio Carvalho Inácio de Vasconcellos

**S.V.O**



Renata Bacic Palhares

**SURGICAL AND EXPERIMENTAL PATHOLOGY**

**Editor-Chefe**



Fernando Augusto Soares

**Editores Associados**



Katia Ramos Moreira Leite



Luiz Antônio Rodrigues de Freitas

**COMISSÃO DE TÍTULO ESPECIALISTA**



Daniel Abensur Athanazio (coordenador)



Carlos Thadeu Schmidt Cerski



Christiana de Freitas Vinhas Carvalho



Humberto Carvalho Carneiro



José Cândido Caldeira Xavier Júnior



Ruana Moura Rocha



Tatiane Neotti



Vitor Ribeiro Paes

**COMISSÃO DO PICQ**



Giuliano Stefanello Bublitz (coordenador)



Arthur Conelian Gentili



Gilliatt Hauer Queiroz Telles



Jefferson Crespigio



Karla Patricia Casemiro



Raimundo Gerônimo da Silva Júnior



Siderley de Souza Carneiro



Vitor Gabriel Ribeiro Grossi

**COMISSÃO PACQ**



Larissa Cardoso Marinho (coordenadora)



Alex Moisés Pimenta



Beatriz Hornburg



Carlos Augusto Moreira Silva



Karla Patricia Casemiro



Renato Lima de Moraes Jr.



Ricardo Fakhouri



Simone Márcia dos Santos Machado

**PRESIDENTE DO 35º CONGRESSO BRASILEIRO DE PATOLOGIA**



Daniel Abensur Athanazio

# Novos projetos da SBP



## *Conheça os objetivos e propósitos do SBP*

*Inspira e do SBP Digital, projetos criados pela atual gestão com foco na graduação e prática diagnóstica com lâminas digitalizadas*

Em 2025, a SBP iniciará a execução de dois novos grandes projetos: o SBP Inspira e o SBP Digital. O SBP Inspira, que envolve tanto o Fórum de Ensino de Patologia (FEP) quanto as Ligas Acadêmicas, tem como foco na graduação e buscará enfrentar a carência de patologistas no país. O objetivo principal é fortalecer o ensino-aprendizagem de patologia e de aproximar os estudantes de medicina da especialidade médica para despertar neles o interesse pela especialidade.

Para estreitar a relação dos estudantes com a patologia e fortalecer as ligas acadêmicas de patologia filiadas à SBP – atualmente 21 ligas estão ativas e filiadas –, as ações da SBP envolverão a organização de encontros regionais das ligas acadêmicas, a criação de uma página no site exclusiva dedica

à graduação (para oferecer informações sobre a patologia para os acadêmicos) e a estruturação de um ranking das ligas acadêmicas de patologia (que será construído a partir de uma lista de atividades designadas pela SBP para essas ligas cumprirem).

“Estamos mapeando todas as ligas de patologia existentes e implementaremos um credenciamento oficial pela SBP, criando também um sistema de ranqueamento baseado em atividades acadêmicas e projetos que incentivem o aprendizado e a divulgação da especialidade”, explica a assessora especial das Ligas Acadêmicas da SBP, Dra. Juliana Arôxa.

## **Oportunidades de estágios e visitas**

Além disso, o SBP Inspira oferecerá oportunidades de estágio e visitas a laboratórios credenciados pelo Programa de Acreditação e Controle da Qualidade (PACQ). O objetivo é permitir que os estudantes vivenciem de perto a rotina dos patologistas e compreendam seu papel essencial na equipe de saúde. “Queremos desconstruir a ideia de que o patologista trabalha

isolado em um laboratório. Nossa atuação é multidisciplinar e cada vez mais integrada à tecnologia, especialmente com a patologia digital. Os jovens são naturalmente atraídos pela tecnologia e precisamos mostrar que a patologia moderna é digital”, destaca o Dr. Gerônimo Jr., presidente da SBP.

O SBP Inspira irá criar ainda um espaço científico exclusivo para os estudantes no Congresso Brasileiro de Patologia de 2026, com palestras e apresentações voltadas à formação e à valorização da especialidade médica. No último Congresso de Belém, 10% dos participantes foi justamente aluno de graduação. “Nosso propósito será oferecer experiências enriquecedoras que mostrem a relevância e as possibilidades de atuação na nossa especialidade e despertar o interesse dos futuros médicos para a patologia”, ressalta o Dr. Geraldo Brasileiro, coordenador do Fórum de Ensino de Patologia (FEP) da SBP. Por meio do FEP, o SBP Inspira pretende oferecer cursos de atualização pedagógica e de atualização científica para os professores da graduação por meio de encontros regionais com docentes em todas as regiões do país. Além disso, junto ao FEP, a SBP pretende recomendar para o Ministério da Educação um programático de Patologia mais uniforme entre as universidades. Outra iniciativa do SBP

Inspira será buscar o diálogo com a esfera federal para criar incentivos que estimulem mais estudantes a escolherem a patologia como carreira.

### **SBP Digital: aprendizado interativo com lâminas digitalizadas**

Já o projeto SBP Digital será voltado à educação continuada baseado na patologia digital. Estão previstas quatro edições do evento este ano em que experts apresentarão casos reais de forma prática e interativa. A proposta será mostrar, passo a passo, como o especialista chegou ao diagnóstico, quais técnicas complementares foram utilizadas e os desafios do caso.

Os cursos terão oito horas de duração e abordarão temas como neuropatologia, uropatologia, patologia torácica e hematopatologia. O público-alvo serão patologistas e residentes na especialidade. “Essa abordagem imersiva irá criar uma experiência única, aproximando patologistas e residentes em um verdadeiro “face a face” com experts. Dessa forma, fortaleceremos nossa especialidade e asseguraremos que os patologistas estejam na vanguarda das inovações médicas”, ressalta o Dr. Gerônimo.

*O SBP Digital será voltado à educação continuada baseado na patologia digital e estão previstas quatro edições do evento este ano em que experts apresentarão casos reais de forma prática e interativa*



## “Associativismo é dedicação, compromisso e propósito coletivo”


*Eleito para conduzir a SBP no biênio 2025-2026, o médico patologista Gerônimo Jr. destaca a importância do planejamento estratégico para a SBP crescer ainda mais*

Assumir a presidência da Sociedade Brasileira de Patologia (SBP) não era algo que o médico patologista Gerônimo Jr. havia planejado. Natural de Teresina (PI), onde mantém seu laboratório, o patologista iniciou seu trabalho associativo dentro da SBP em 2018 como assessor especial do Departamento de Comunicação Social da entidade. Ao longo desses anos, sua constante atuação e dedicação nas atividades da Sociedade o fizeram conquistar a confiança dos seus pares, o levando a ser eleito presidente para o biênio 2025-2026. Graduado em Medicina pela Universidade Federal do Piauí (UFPI), onde também fez seu mestrado em Ciências e Saúde, o Dr. Gerônimo Jr. comenta a seguir a importância do planejamento estratégico para a SBP crescer ainda mais. Confira!

### **Quais aprendizados ao longo desse tempo de trabalho associativo dentro da SBP o guiaram durante sua presidência?**

Ao longo desses anos na SBP, aprendi que o associativismo é dedicação, compromisso e propósito coletivo. Desde minha atuação na comunicação na gestão do Dr. Clóvis, testemunhei o zelo e a seriedade com que se buscou fortalecer nossa especialidade. Levo para a presidência a importância do trabalho colaborativo, da educação continuada e da inovação, sempre com transparência e valorização dos patologistas. Meu mandato será pautado por esses aprendizados com dedicação, zelo e compromisso com o futuro da patologia brasileira.

Divulgação



*“Levo para a presidência a importância do trabalho colaborativo, da educação continuada e da inovação, sempre com transparência e valorização dos patologistas”*

### Quais são os principais planos e expectativas da sua gestão?

Desde o início da minha gestão, em 1º de janeiro, uma das principais diretrizes foi estruturar todas as atividades da SBP em projetos bem delineados e desenvolver um planejamento estratégico sólido para os próximos dois anos. Para isso, trabalhamos diretamente com cada coordenador, analisando oportunidades, desafios, forças, fraquezas e ameaças de cada iniciativa. Esse processo permitiu criar um planejamento realista e viável, garantindo que cada projeto tenha metas claras e seja efetivamente executado, consolidando um modelo de gestão estratégica para a SBP.

### Sobre a importância do planejamento estratégico, como uma mudança de cultura dentro da SBP que citou, o que isso mudará na prática?

O planejamento estratégico que estamos implementando na SBP reforça uma cultura de organização e continuidade dentro da instituição. Embora a SBP seja conduzida por médicos que atuam voluntariamente, sempre houve compromisso e dedicação por parte dos seus membros. O que buscamos agora é alinhar esse empenho a um planejamento estratégico bem estruturado, garantindo que cada iniciativa tenha objetivos claros e prazos adequados. Esse modelo de gestão permite que os esforços sejam mais direcionados e que os projetos avancem de forma consistente, fortalecendo ainda mais a atuação da SBP e trazendo benefícios concretos para a especialidade e para nossos associados.

### Há a expectativa de a SBP assinar um termo de compromisso com o Ministério da Saúde neste primeiro semestre. O que representará para a SBP?

Estamos prestes a dar um passo significativo para a patologia no Brasil com a assinatura de um termo de cooperação técnica entre a SBP e o Ministério da Saúde. Esse convite, feito pelo próprio Ministério, reflete o reconhecimento da importância da nossa especialidade e a necessidade de enfrentar desafios estruturais como a carência de patologistas, a formação profissional e a qualidade do diagnóstico oncológico no país. Esse acordo representa uma oportunidade única para fortalecer a patologia em diferentes frentes: desde a graduação, passando pela qualificação de residentes e especialistas, até a implementação de novas tecnologias que possam aprimorar e acelerar os diagnósticos, especialmente no campo da oncologia. Além disso,

**“ O planejamento estratégico que estamos implementando na SBP reforça uma cultura de organização e continuidade dentro da instituição ”**

a parceria abre caminho para um debate essencial sobre a valorização do patologista, incluindo a justa remuneração desses profissionais que desempenham um papel central na cadeia de cuidados à saúde. A sensibilidade do Ministério da Saúde em promover esse diálogo demonstra que estamos no caminho certo para construir soluções concretas que impactem positivamente a especialidade e, consequentemente, todo o sistema de saúde brasileiro. Esse termo de cooperação técnica será, sem dúvida, um marco para a patologia no Brasil.

### Você nos relatou que conversou com cada colaborador que integra a nova gestão. O que este gesto representa?

Uma das marcas da minha gestão será a proximidade com as pessoas que constroem este trabalho no dia a dia. Desde o início da elaboração do planejamento estratégico, fiz questão de conversar individualmente com todos que integram a SBP, ouvindo desafios, sugestões e buscando, juntos, o melhor caminho para avançarmos. Esse cuidado reflete um princípio que levo comigo desde minha trajetória como gestor de laboratório: valorizar a força do coletivo e reconhecer que o verdadeiro sucesso nasce do esforço compartilhado. Acredito que uma gestão eficaz não acontece de forma isolada, mas se consolida por meio do diálogo, da escuta ativa e da cooperação. Estar próximo me permite compreender melhor as dificuldades e, sobretudo, construir soluções de forma conjunta, fortalecendo o engajamento de todos com o planejamento estratégico e assegurando que nossas metas sejam alcançadas de maneira sólida e eficiente. Essa forma de liderar sempre me acompanhou e continuará guiando meu trabalho à frente da SBP.

## De Minas para o mundo

*Quatro décadas de patologia e pesquisadora com publicações em revistas de alto impacto: a professora Helenice Gobbi conta o que a motiva a viver intensamente sua carreira e dá dicas para estudantes que desejam escrever artigos científicos*

O jeito “mineirês” de falar da médica patologista e professora Helenice Gobbi, em que as palavras fluem de modo tranquilo e sereno, quase esconde sua trajetória potente e inspiradora! Este ano, ela completa 40 anos de patologia e de docência. No mês em que é celebrado o Dia Internacional da Mulher, a edição de **O Patologista** apresenta o perfil dessa médica mineira que nasceu e saiu de Uberaba para conquistar a admiração de centenas de alunos e o prestígio científico no mundo com seus artigos publicados em periódicos de alto impacto.

“Completar 40 anos de patologia é um marco muito significativo. Citando a frase de Pablo Neruda, ‘Confesso que vivi’, ainda vivo intensamente a especialidade. Sobrevivi, me adaptei, me atualizei constantemente e aproveitei muitas oportunidades que a patologia me proporcionou nestas quatro décadas. A escolha por esta especialidade foi motivada pela minha vontade de ser docente e pesquisadora e pela influência do Prof. Hipólito, que foi meu professor de Patologia no curso de graduação em medicina. Foi ele quem me iniciou na pesquisa científica e realizava essas atividades com prazer”, lembra Helenice.

Formada em medicina pela Universidade Federal do Triângulo Mineiro (UFTM), Helenice fez sua residência, mestrado e doutorado na Universidade Federal de Minas Gerais (UFMG). A paixão pela docência começou ainda na UFTM, na monitoria de Patologia. Iniciou a carreira docente na UFMG onde trabalhou por 34 anos e foi Professora Titular do Departamento de Anatomia Patológica da Faculdade de Medicina. Ela atuou também no serviço de Patologia no Hospital das Clínicas e montou o Serviço de Patologia Mamária e Imuno-histoquímica.

Ao se aposentar em 2015, passou a dar aulas na UFTM, onde é Professora Titular de Patologia Especial há oito anos. Centenas de alunos de graduação, residentes e pós-graduandos já passaram por sua sala e receberam sua orientação, e Helenice conta que, mesmo aos 66 anos de idade, mantém a mesma motivação para ensinar de quando começou sua docência. “Gosto imensamente do que faço. Exerci a docência ao longo destes anos na universidade e em centenas de eventos médicos em meio a uma renovação constante de pessoas que me estimulam e questionam



Divulgação

Ao longo da carreira, Helenice orientou mais de 30 mestrados, 20 doutorados e mais de 40 bolsistas de iniciação científica



sempre, mantendo meu entusiasmo como professora. Tive alunos de iniciação científica e pós-graduação incríveis, que deram vida às minhas ideias e projetos. Orientei também residentes e estagiários em patologia mamária que me alegraram pelo seu interesse e dedicação. Hoje eles são professores, patologistas ou pesquisadores brilhantes”, orgulha-se Helenice.

### Prestígio científico

Outro traço marcante na jornada da Profa. Helenice é a pesquisa científica, com publicações na área de patologia mamária. Esse interesse, lembra, surgiu no início da sua graduação. “Comecei meu primeiro projeto de pesquisa no 2º ano e publiquei meu primeiro trabalho científico ainda na faculdade. Tenho orgulho de todos os meus trabalhos e dos trabalhos dos alunos que orientei. Mas um é especial porque tive a oportunidade de descrever um novo subtipo de câncer de mama (“carcinoma metaplásico fibromatose-like”), publicado em 1999 e reconhecido como nova entidade pela

classificação dos tumores de mama da Organização Mundial da Saúde (OMS) de 2012”, conta.

Ao longo da carreira, ela orientou mais de 30 mestrados, 20 doutorados e mais de 40 bolsistas de iniciação científica. Ao todo, publicou 151 trabalhos com mais de 50% em revista indexada internacional e possui mais de 300 participações em congressos e eventos científicos pelo mundo. Esse reconhecimento a levou a obter inúmeras homenagens e prêmios — um marcante foi o Título de Personalidade Médica Mineira na categoria científica, que recebeu em 2014 da Associação Médica de Minas Gerais. “Mas o prêmio que mais tocou meu coração foi o de ter sido escolhida como nome da Turma 77 do Curso de Medicina da UFTM”, lembra. Graças a seu trabalho, ela se tornou colaboradora nas três últimas edições da Classificação de Tumores de Mama, publicado pela OMS, incluindo a sexta edição, que sairá em 2025. Helenice é a única latino-americana a participar do comitê de consenso da OMS nesta área em 2012.

“Para os jovens estudantes que possuem vontade de publicar artigos em revistas de alto impacto, é importante trabalhar seriamente, com honestidade científica, ter persistência, escolher orientador/mentor engajado em bons projetos, em temas relevantes e com perguntas significativas. Estabeleçam redes e contatos no Brasil e no exterior que possibilitem realizar trabalhos em cooperação. Aos mais jovens, a pesquisa e publicações de qualidade são importantes em nossa carreira. Alunos e residentes que orientei realizam hoje um trabalho sério e ocupam cargos de destaque em universidades, hospitais, laboratórios e dentro da diretoria da SBP, como a Marina De Brot e o Emílio Assis, o que representa motivo de muito orgulho e alegria para mim”, afirma Helenice.

Helenice, à direita, com professores UFTM



Arquivo pessoal

## V-TRACKER RASTREABILIDADE DESDE A RECEPÇÃO DOS FRASCOS



-  **Sistema automático e padronizado**  
Um simples toque na tela - todas as informações
-  **Documentação completa**  
Códigos de barras, códigos QR e notas, salvos em uma única imagem
-  **Fluxo de trabalho otimizado**  
Em segundos, registra todos os dados
-  **Interface de usuário inteligente**  
Com vários códigos, prioriza o código mestre e salva os outros
-  **Alta flexibilidade**  
Vários tipos de frascos

O **V-Tracker** é um sistema de escaneamento automático desenvolvido para melhorar e agilizar a etapa de recepção e cadastramento. Ele coleta as informações dos frascos por meio de uma imagem de 360° garantindo a rastreabilidade com uma documentação completa de cada amostra.



**SE QUISER CONHECER MAIS,  
ENTRE EM CONTATO**  
E-mail: [inopat@inopat.com.br](mailto:inopat@inopat.com.br)  
Tel.: +55 11 3865-0042



 inopat




## Ligadas na especialidade

*As estudantes de medicina Juliana Abreu e Marina do Nascimento falam dos benefícios em participar de uma liga acadêmica de patologia*

A acadêmica de medicina Juliana Abreu, de 26 anos, conta que, na época de se decidir por uma graduação, escolheu a medicina por acreditar que representa a união entre conhecimento técnico e empatia, o que permite não apenas tratar doenças, mas também proporcionar acolhimento e ser capaz de transformar a vida dos pacientes e de suas famílias. Natural de Teresina, no Piauí, Juliana está atualmente cursando o segundo ano do curso de Medicina na Universidade Estadual do Piauí (UESPI), estado onde nasceu.

Ela conta que o interesse pela anatomia patológica surgiu na época em que era monitora da disciplina de histologia, na qual ela gosta bastante! “A patologia me atraiu pela sua importância na compreensão dos mecanismos das doenças e no diagnóstico preciso, que são essenciais para a prática clínica. Acho muito interessante como conseguimos correlacionar alterações microscópicas com manifestações clínicas, ajudando a definir condutas terapêuticas”, afirma Juliana.

A partir desse interesse pela patologia, ela e outros colegas da graduação que compartilhavam o mesmo interesse pela histopatologia fundaram a Liga Acadêmica de Histopatologia (LAHISP) na UESPI. Juliana é a atual presidente da Liga, que atualmente possui 28 membros ativos, sendo 25 acadêmicos e diretores e ligantes, além de três professores orientadores — os Profs. Drs. Jucélia Saraiva, Zilton Lima e Lucielma Salmito. A liga se filiou à SBP neste ano. “Nossa motivação



Juliana Abreu

Divulgação

surgiu da necessidade de aprofundar o ensino da patologia além do conteúdo curricular, proporcionando mais oportunidades de aprendizado teórico e prático, tendo em vista que o curso de medicina da UESPI, embora já consolidado, ainda não tinha uma liga acadêmica que unisse a histologia com a patologia”, diz a estudante.

Para ela, a patologia ainda é vista por muitos estudantes como uma especialidade médica distante da prática clínica e, para atraí-los à especialidade, ela acredita ser necessário investir em metodologias de ensino mais dinâmicas e interativas, como a análise de lâminas em laboratórios de anatomia patológica e discussões anatomo-clínicas de casos reais, além de estágios que aproximem os alunos do dia a dia do patologista.

“Além disso, eventos como simpósios, congressos e workshops podem mostrar a relevância da anatomia patológica na medicina



**TarGet Web**  
SOLUÇÕES NA SAÚDE

DESDE 1999

Desenvolvido especificamente para laboratórios de anatomia patológica e citopatologia. Fácil de usar, interface amigável, customizável e atualizações constantes.

[www.citopatologia.com.br](http://www.citopatologia.com.br)

Experiência, Tecnologia, Segurança e Rastreabilidade

**SOLUÇÃO INOVADORA 100% WEB**

LAUDOS CERTIFICADOS, CÓDIGO DE BARRAS, QR-CODE, LGPD O MAIS COMPLETO DO MERCADO, CONHEÇA E COMPROVE.

**TELEPATOLOGIA CONECTANDO ESPECIALISTAS**





VIDEO DEMONSTRATIVO

AGENDE UMA DEMONSTRAÇÃO

[47 98832.1598](tel:47988321598)



Marina do Nascimento

e desmistificar a ideia de que é uma área restrita ao ambiente laboratorial. Outro ponto essencial é a atuação das ligas acadêmicas, como a LAHISP, que também possuem um papel importante nesse processo ao promoverem atividades que despertem o interesse dos alunos e mostrem como a patologia impacta diretamente na conduta médica e no tratamento dos pacientes”, acredita Juliana. A parceria da SBP com a LAHISP, complementa a estudante de medicina da UESPI, tem sido extremamente enriquecedora. “A SBP nos proporciona suporte acadêmico, acesso a conteúdos atualizados e oportunidades de interação com profissionais renomados da área, o que fortalece ainda mais a nossa formação”, assinala.


“Aprofundar meu conhecimento”

Quem também participa de uma liga de patologia é a estudante Marina do Nascimento, de 24 anos. Ela está no terceiro ano de medicina na Universidade Nove de Julho, em São Paulo. Foi durante sua participação em inúmeros workshops de medicina realizados na Faculdade de Medicina de Ribeirão Preto da Universidade de São Paulo (FMRP/USP) que ela se decidiu pela medicina. “Lá encontrei minha verdadeira paixão e tive a certeza de que a medicina era o caminho que eu queria seguir”, lembra a estudante.

Além disso, foi em um desses workshops que Marina teve seu primeiro contato com a patologia durante uma aula prática em que foram apresentadas algumas peças anatomicopatológicas e discutidas algumas patologias, suas causas e consequências. “Fiquei muito impressionada! Quando entrei para a faculdade, já tinha a intenção de participar da liga de patologia. As discussões sobre como as doenças se desenvolvem, suas implicações no organismo e as formas de diagnóstico despertaram em mim um grande desejo de entender mais. A patologia não é só teórica: ela conecta a ciência à prática clínica, o que me motivou a buscar mais conhecimentos na área”, destaca a estudante.

Foi por isso que, logo em seu primeiro ano de medicina na universidade, e movida pelo seu interesse em entender as doenças e a importância da patologia no processo diagnóstico, Marina entrou para a Liga Acadêmica de Patologia e Histologia (LAPH), fundada em 2023 e que atualmente possui 24 membros. “Participar da Liga me permite aprofundar meu conhecimento, além de me proporcionar uma experiência prática e acadêmica enriquecedora”, assinala.

A LAHP se filiou este ano à SBP, e Marina, a atual presidente, acredita que essa parceria será um marco para a liga e que abrirá portas para a troca de conhecimentos e melhores oportunidades para a participação em eventos, congressos e cursos na área. “Essa colaboração com a SBP fortalecerá o vínculo dos estudantes com a patologia.”



Saiba como filiar sua liga à SBP  
<https://www.sbp.org.br/ligas-academicas/>

f @ in [lupetec.com.br](http://lupetec.com.br)

# Processador LTF-300

Otimização no processamento de amostras com tecnologia a vácuo para resultados rápidos e confiáveis

**Lupetec**  
Tecnologia Aplicada à Vida





# GIRO DA SBP



Divulgação

## Primeiro SBP na Estrada de 2025 reuniu 36 pessoas em Belém

A primeira edição deste ano do SBP na Estrada Especialidades foi um sucesso! Com o tema Patologia Gastrointestinal, o encontro aconteceu no Radisson Hotel Maiorana, em Belém (PA), e reuniu 36 participantes. A programação abordou temas como esôfago de Barrett, gastrite, doença celíaca, colites, pólipos gastrointestinais e tumores, entre inúmeros outros. Os experts convidados para dar aulas foram a Profa. Dra. Lidiane Vieira Marins, o Prof. Dr. Evandro Sobroza de Mello, o Prof. Dr. Marcelo Luiz Balancin e o Dr. Gerônimo Jr.

Para os médicos que atuam na capital paraense, o evento científico fez toda a diferença. “Foi enriquecedora a troca de experiências”, destacou a Dra. Danieli Batista, gastroenterologista e endoscopista. Para o Prof. Dr. Augusto Silva, coordenador do Departamento de Defesa Profissional da SBP, o evento foi fantástico. “Foram discussões muito dinâmicas, com aulas incríveis, e uma oportunidade de se atualizar e discutir temas importantes da especialidade”, observou. A próxima edição do SBP na Estrada Especialidades — Patologia Gastrointestinal acontecerá em Fortaleza (CE), no dia 26 de abril.



Divulgação

## Mais de 50 pessoas participaram do 8º Curso “Cheat Sheet”

O 8º Curso “Cheat Sheet” pré-Prova de Título de Especialista da SBP aconteceu entre os dias 19 e 21 de fevereiro no Auditório Senador José Ermírio de Moraes do A.C. Camargo Cancer Center, na capital paulista. O curso, que contou com 54 inscritos e com grandes nomes da patologia na programação, foi uma oportunidade para os participantes recordarem, de maneira dinâmica, interativa e descontraída, os temas importantes sobre a patologia geral. Com isso, os participantes conseguiram fixar melhor os conceitos da patologia geral, incluindo temas sobre autópsia e citopatologia, focados para o preparo para a Prova de Título de Especialista da SBP, que aconteceu no dia 22 de fevereiro no Radisson Hotel Paulista São Paulo — a lista dos aprovados está disponível no site da SBP.

## Projeto SBP Online promoveu 20 aulas em 2024

Em 2024, os números do projeto SBP Online, que integra o Programa de Educação Continuada da Sociedade, foram um sucesso! Foram realizadas 20 aulas on-line, que contaram com a participação de mais de 20 experts referências em patologia. No total, as aulas tiveram 666 participantes, com uma média de 33 pessoas por aula. Desde 2018, quando o projeto iniciou, o SBP Online já impactou mais de 11 mil

pessoas e as aulas, somadas, já tiveram quase 37 mil visualizações no YouTube. As aulas estão disponíveis no site da SBP para associados adimplentes.

Em 2024, o SBP Online teve patrocínio da:



CellPreserv  
kolplast

# Solução CellPreserv

Ideal para preservação e transporte de amostras para exames de **DNA-HPV** e/ou citológicos.



**Eleve a precisão diagnóstica!**

Processador de Lâminas  
**TPK Fênix**

Alta performance no **processamento automatizado** de lâminas citológicas **ginecológicas** e **não ginecológicas**.



Dispositivo para **autocoleta** ginecológica



13485

+55 11 4961.0900

cellpreserv@kolplast.com.br

www.cellpreserv.com.br





# GynoPrep<sup>®</sup>

## Solução de Preservação Celular

Excelência na preservação da citomorfologia celular, DNA e RNA de amostras ginecológicas e não ginecológicas, por até 6 semanas em temperatura ambiente. Ideal para exames citológicos e de biologia molecular.

*Uma única coleta,  
múltiplas possibilidades*




### Kit Coleta GynoPrep<sup>®</sup> Ginecológico

- Ideal para análises moleculares (PCR HPV e IST) e citologia líquida reflexa utilizando a mesma amostra
- Exclusiva escova cervical GynoPrep<sup>®</sup> para maior esfoliação do canal endocervical e representatividade da JEC
- Redução de amostras insatisfatórias e falsos negativos



### GynoPrep<sup>®</sup> Solução de Preservação Celular

- Indicado para coleta de Punções Aspirativas (PAAF) de nódulos palpáveis, sólidos ou císticos
- Líquidos Cavitários (pleural e ascítico), Urina, Líquor, Raspado anogenital



Fale conosco e saiba mais!

- ☎ 47 3183-8200
- 🌐 grupostra.com.br
- ✉ contato@grupostra.com.br
- 📷 grupo\_stra f grupostra

Catálogo Digital

uma marca

